

Рекомендации для родителей
«ГРАФИЧЕСКИЕ ДИКТАНТЫ»

Что такое графический диктант

- Необычные дидактические занятия нравятся дошкольникам. Они не требуют от ребенка глубоких знаний, сильного напряжения ума.
- Это игра, в процессе которой ребенок рисует линии, диагонали на листе бумаги и в результате получает картинку. Делать это несложно. Нужно только внимательно слушать педагога, проводить карандашом черточки влево, вправо, вверх или вниз.
- Развивая моторику, малыш учится считать, ориентироваться в пространстве, оценивать себя и радоваться успехам одноклассников. Если дошкольник зазеваается, отвлечется, то картинка не сложится. Ребенок осознает важность настроенности на урок, бдительности и серьезности в процессе будущего обучения в школе.
- Для графических диктантов используют простые картинки. Например, домик, собака, машина. Изображения должны быть знакомы малышам, не требовать длительного времени исполнения.

Графический диктант развивает:

- координацию движений;
- внимание;
- память;
- усидчивость;
- ориентировку на листе бумаги;
- воображение;
- словарный запас;
- мелкую моторику;
- орфографическую зоркость.


ПРАВИЛА ВЫПОЛНЕНИЯ

- Подготовьте для ребёнка лист бумаги в клеточку.
- У себя держите готовый вариант диктанта. Поставьте точку на листке ребёнка. Это будет начало отсчета. Или попросите дошкольника сделать это самостоятельно, объяснив, сколько места нужно отступить.
- Нарисуйте на бумаге для ребёнка, только начинающего обучение, стрелочки, которые указывают направления сторон. Так легче получить правильный результат. На последующих занятиях подсказки уже не понадобятся.
- Объясните, что 1 шаг – это клетка. Если делаем 2 шага, линия проходит 2 клетки.
- Взрослый диктует условия работы поэтапно.


Медвежонок



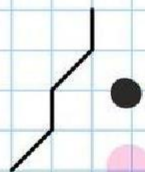
4 →	1 ↘	1 ↗	1 →	1 ↘	1 ↓	1 ↙	3 ↓
1 ↙	3 →	1 ↘	1 ↓	1 ↙	2 ←	4 ↓	1 ↙
1 ↓	1 ↙	2 ←	1 ↖	1 ↗	1 ↑	2 ←	1 ↓
1 ↘	1 ↙	2 ←	1 ↖	1 ↑	1 ↖	4 ↑	2 ←
1 ↖	1 ↑	1 ↗	3 →	1 ↖	3 ↑	1 ↖	1 ↑
1 ↗	1 →	1 ↘	1 ↗				



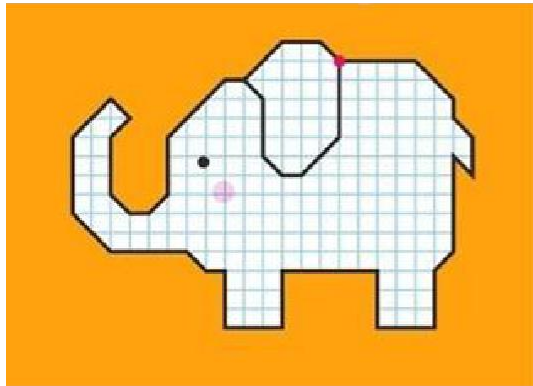
Попугай



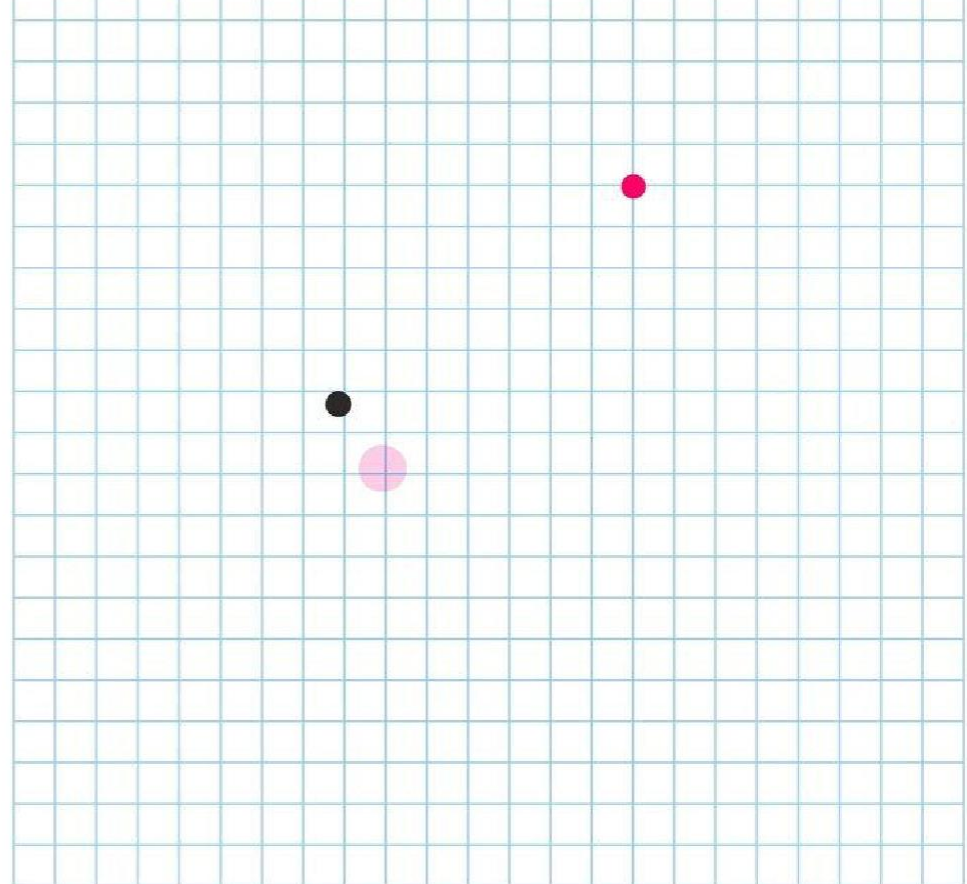
3 ←	2 ↖	2 ↑	2 ↗	3 →	1 ↑	1 →	1 ↗
1 ↖	1 ↗	1 ↖	1 ←	1 ↑	1 ↖	2 ↙	2 ↘
2 ↓	1 ↙	1 ↘	4 ↓	3 ↘	1 ↙	1 ←	2 ↖
1 ←	2 ↓	1 ←	1 ↗	1 ↖	2 ←	2 ↓	1 ←
1 ↗	3 ↖	4 ↑	2 ↗	2 ←	1 ↖	2 →	1 ↗
1 ←	1 ↖	2 ←	1 ↑	1 ↗	4 →	1 ↘	2 →



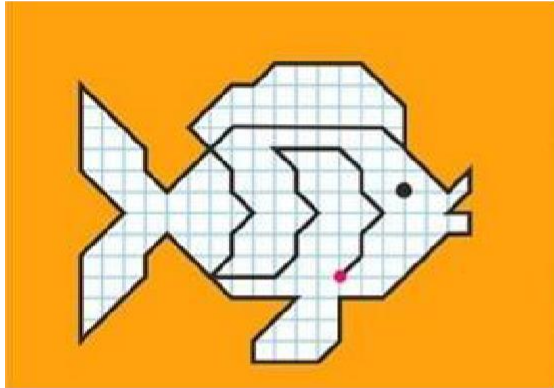
Слонёнок



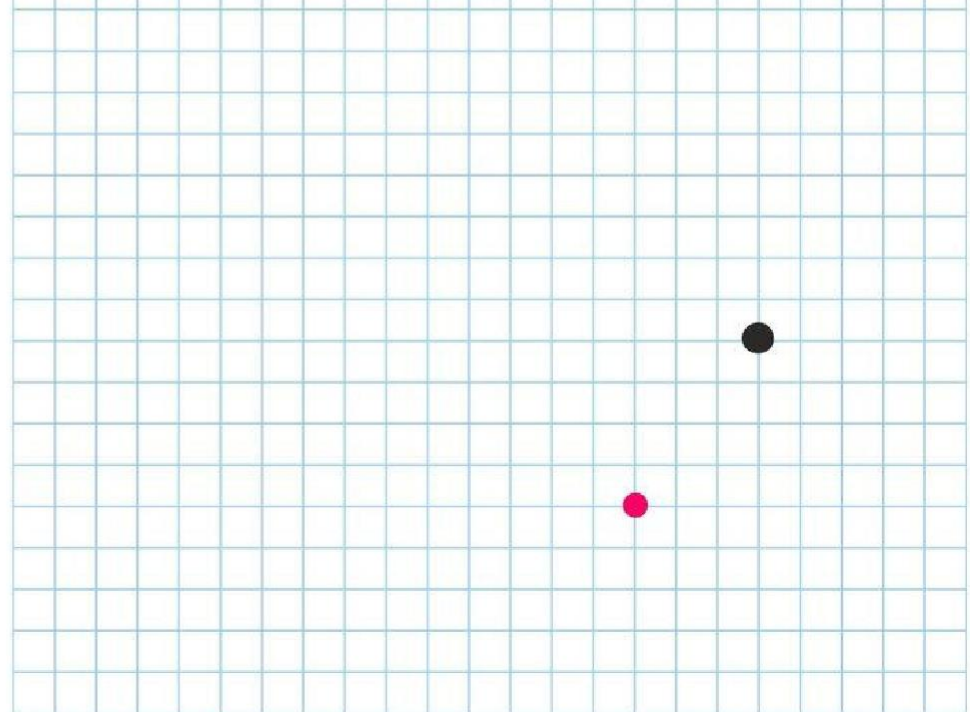
4 →	2 ↘	1 ↓	1 ↘	2 ↓	1 ↖	5 ↓	1 ↙
3 ↓	3 ←	3 ↑	5 ←	3 ↓	3 ←	3 ↑	1 ←
1 ↖	4 ←	2 ↖	4 ↑	2 ↗	1 ↘	1 ↙	3 ↓
1 ↘	1 →	1 ↗	3 ↑	3 ↗	1 →	2 ↗	2 →
1 ↘	4 ↓	2 ↙	1 ←	1 ↖	3 ↑	1 ↖	



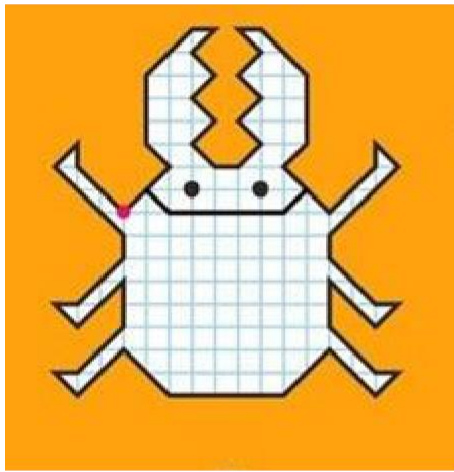
Рыбка




1 ↗	1 ↑	1 ↗	1 ↖	1 ↑	1 ↖	3 ←	1 ↘
1 ↓	1 ↘	1 ↙	1 ↓	1 ↙	3 ←	1 ↗	1 ↑
1 ↗	1 ↖	1 ↑	2 ↖	2 ↗	1 →	1 ↗	4 →
2 ↘	2 ↓	2 ↘	1 ↗	1 ↓	1 ↙	1 →	1 ↓
1 ←	3 ↙	2 ←	2 ↓	1 ↙	3 ←	1 ↑	2 ↗
3 ←	3 ↖	1 ↙	1 ↓	3 ↙	4 ↑	2 ↗	2 ↖
4 ↑	3 ↘	1 ↓	1 ↘	3 ↗	7 →	1 ↘	



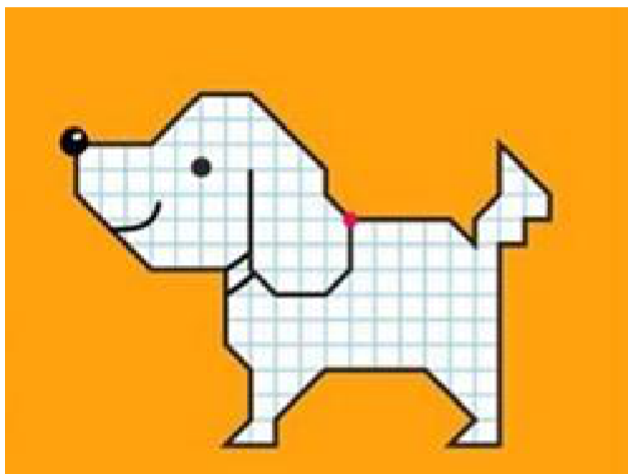
Жук-олень




2 ↗	1 ↖	3 ↑	2 ↗	1 →	1 ↙	1 ↘	1 ↙
1 ↘	1 ↙	1 ↘	1 →	1 ↗	1 ↖	1 ↗	1 ↖
1 ↗	1 ↖	1 →	2 ↘	3 ↓	1 ↙	2 ↘	2 ↗
1 ↑	1 ↘	3 ↙	1 ↓	2 ↘	1 →	1 ↙	2 ↖
2 ↓	2 ↘	1 →	1 ↙	2 ↖	2 ↙	5 ←	2 ↖
2 ↙	1 ↖	1 →	2 ↗	2 ↑	2 ↙	1 ↖	1 →
2 ↗	1 ↑	3 ↖	1 ↗	1 ↓	2 ↘		



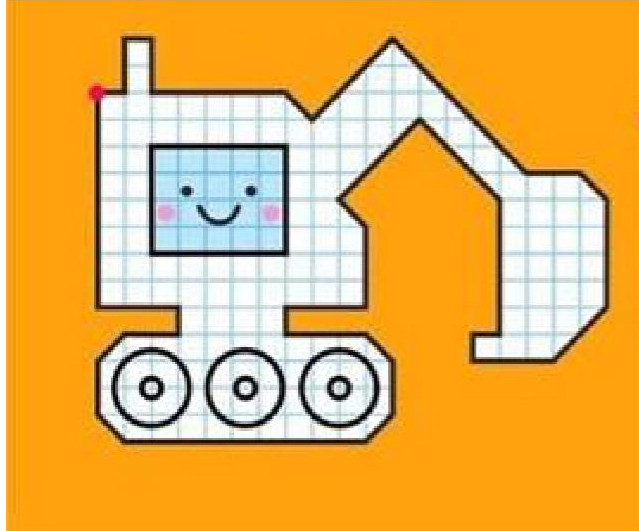
Собака



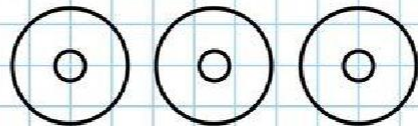

4 →	1 ↘	1 ↑	1 ↗	2 ↑	2 ↘	1 ↓	1 ←
1 ↓	1 ←	8 ↓	2 ←	1 ↗	2 ↖	4 ←	2 ↙
1 ↓	2 ←	1 ↗	2 ↑	1 ↖	3 ↑	3 ←	3 ↖
2 ↑	3 →	2 ↗	2 →	3 ↘	1 ↓	1 ↘	2 ↓
1 ↙	2 ←	1 ↖	4 ↑				



Экскаватор



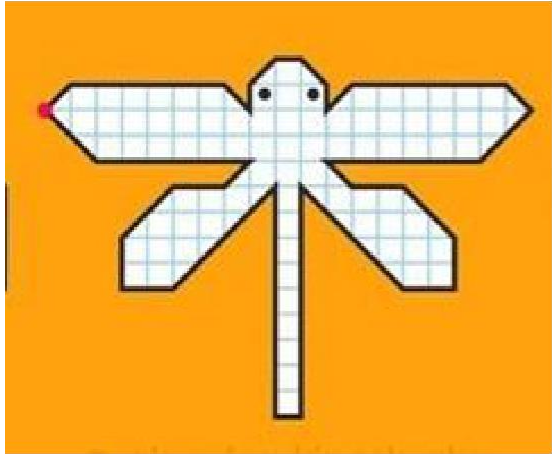
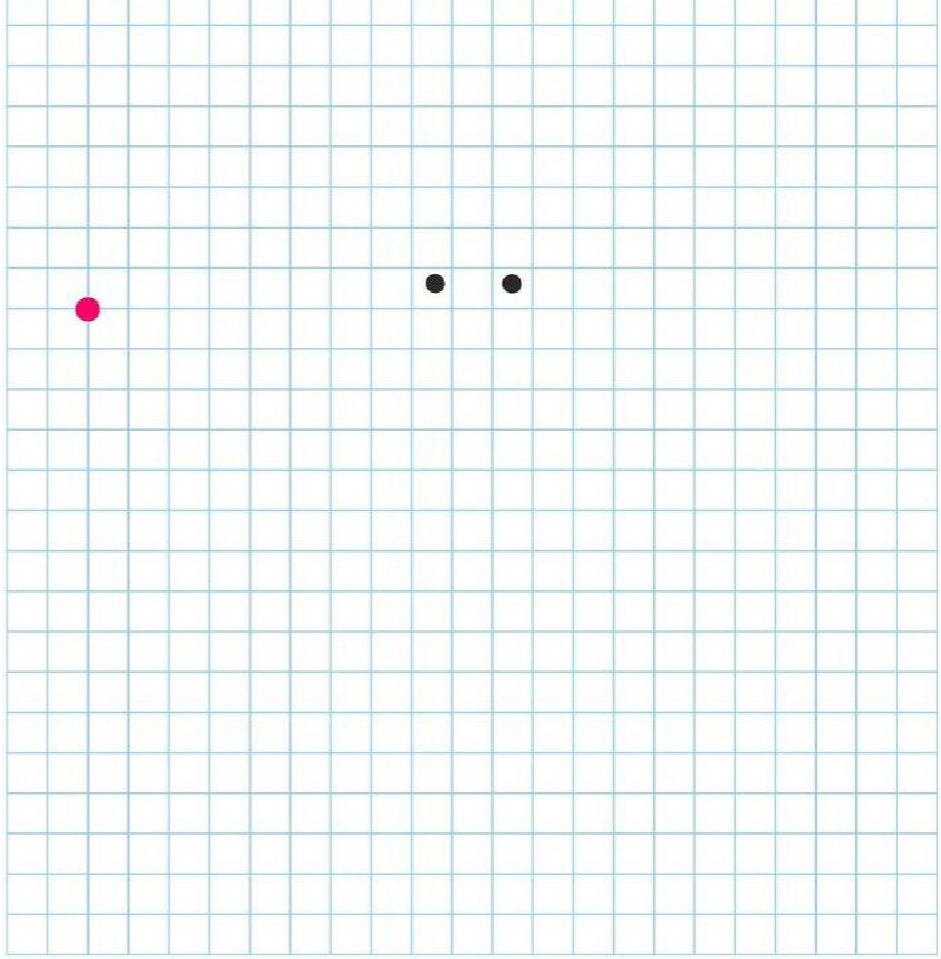
1 →	2 ↑	1 →	2 ↓	5 →	1 ↘	3 ↗	5 ↘
2 →	1 ↘	4 ↓	2 ↙	3 ←	1 ↑	1 →	5 ↑
3 ↖	3 ↙	1 ↘	3 ↓	3 ←	1 ↓	3 →	1 ↘
2 ↓	1 ↙	9 ←	1 ↖	2 ↑	1 ↗	2 →	1 ↑
3 ←	8 ↑						



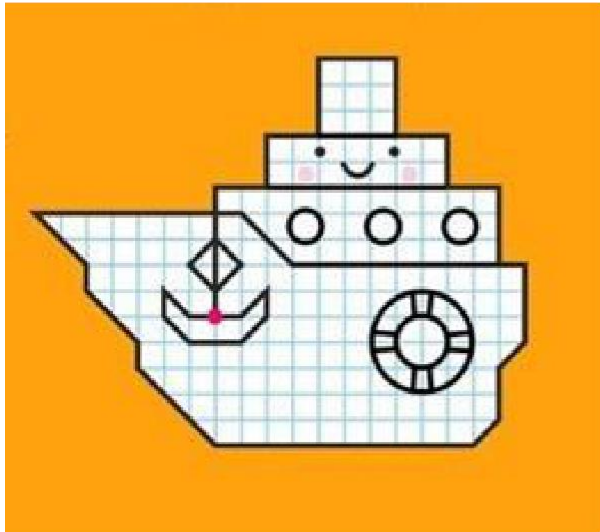
Стрекоза



1 ↗	6 →	1 ↘	1 ↑	1 ↗	1 →	1 ↘	1 ↓
1 ↗	6 →	1 ↘	2 ↙	6 ←	1 ↘	2 →	2 ↘
2 ↓	2 ←	4 ↖	9 ↓	1 ←	9 ↑	4 ↙	2 ←
2 ↑	2 ↗	2 →	1 ↗	6 ←	2 ↖		



Пароход



1 →	1 ↗	1 ↓	1 ↙	2 ←	1 ↖	1 ↑	1 ↘
1 →	3 ↑	1 ↘	1 ↙	1 ↖	1 ↗	1 ↑	1 →
2 ↘	9 →	3 ↓	1 ↙	2 ↓	1 ↙	10 ←	3 ↖
1 ↑	2 ↖	1 ↑	2 ↖	7 →	1 ↑	2 →	2 ↑
2 →	3 ↑	3 →	3 ↓	2 →	2 ↓	2 →	3 ↓

